

Детям – безопасную дорогу!

В соответствии со статьей 63 Семейного кодекса Российской Федерации, родители несут ответственность за жизнь и здоровье детей при их участии в дорожном движении.

Как обезопасить маленьких пешеходов, пассажиров и водителей

Если у вас в машине ребенок

Перевозка детей в возрасте младше 7 лет в легковом автомобиле и кабине грузового автомобиля, конструкцией которых предусмотрены ремни безопасности либо ремни безопасности и детская удерживающая система ISOFIX, должна осуществляться с использованием детских удерживающих систем (устройств), соответствующих росту и весу ребенка.



1 Перевозка детей в возрасте от 7 до 11 лет (включительно) должна осуществляться с использованием детских удерживающих систем (устройств), соответствующих росту и весу ребенка, или с использованием ремней безопасности, а на переднем сиденье легкового автомобиля – только с использованием детских удерживающих систем (устройств), соответствующих весу и росту ребенка.

2 Как правильно подобрать автокресло

3 Где установить автокресло?



Штраф за «неправильную» перевозку ребенка – 3000 руб. (Согласно ч. 3 ст. 12.20 КоАП РФ)

Группа 0+

Возраст 0-12 месяцев
вес ребенка до 13 кг



Группа 1

Возраст 1-4 лет
вес 9-18 кг



Группа 2, 3

Возраст 4-11 лет
вес 15-36 кг



Группа 2

Возраст 4-11 лет
вес 15-36 кг

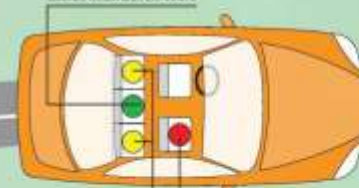


A Проверьте, есть ли на автокресле маркировка соответствия Европейскому стандарту безопасности - ECE R44/04. Кроме того, оно должно быть сертифицировано.

B Обязательно возьмите ребенка с собой в магазин, чтобы он «примерил» кресло. Не берите кресло «на вырост» - оно должно соответствовать росту и весу ребенка.

B Самые безопасные детские автокресла – оснащенные жестким креплением ISOFIX.

Самое безопасное место



Безопасно

Наилучший вариант (кроме того, он, как правило, требует обязательного отключения подушек безопасности)



Ребенок всегда должен быть пристегнут даже если вы парковесь во дворе, собираетесь проехать до соседней улицы или «покататься» в пробке.



Типичные аварийные ситуации ДТП с пешеходами (опасные "ловушки" для детей и взрослых пешеходов)

Каждый пятый наезд на пешехода происходит на пешеходном переходе.

Уважаемые пешеходы и водители!



Каждый второй случай из числа дорожно-транспортных происшествий составляют наезды на пешеходов.

При этом в каждом восьмом случае пострадавшими становятся дети. За последние пять лет в Брянске в автодорожных происшествиях погибли 124 пешехода, около 1,5 тысяч были серьезно травмированы, многие остались инвалидами. Более 70 % несчастных случаев с пешеходами происходит в одних и тех же типичных ситуациях, которые следует учитывать при движении, как пешеходам, так и водителям.

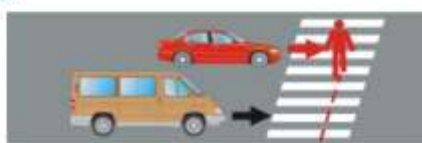
- КАЖЕТСЯ БЕЗОПАСНО...



НЕТ, ОПАСНО!



- 1 Пешеход: "Эх, уже желтый! Но пока машины тронутся - я успею". Третий водитель, не видя пешехода, спешит проехать "сходу" на зеленый сигнал светофора.



- 2 Пешеход: "На переходе безопасно. Водитель микроавтобуса остановился и пропускает меня. Можно идти". Однако водитель следующего рядом легкового автомобиля пешехода не видит и продолжает движение.



- 3 Пешеход: "Машинку пропустил - можно идти". Для водителя легкового автомобиля обзор пешеходного перехода слева закрыт крупногабаритным транспортом. Водитель считает: "Пешеходов не видно, значит их нет", - и продолжает движение.



- 4 -Успею перейти! Машина слева движется быстро, надо спешить и не спускать с нее глаз, - так думает пешеход, забывая о надвигающейся опасности справа. Водители на переходах допускают нарушения, а пешеходы - невнимательность.



- 5 Привычка отступить на шаг "не глядя" при переходе опасна. Необходимо заранее рассчитывать безопасное время для перехода.

Стать заметней в темноте! Фликеры - подвески, специальные браслеты и всевозможные окантовки на одежде светоотражающей тканью помогут заранее обратить на пешехода внимание.

Пешехода со световозвращателем водитель заметит значительно раньше в темноте при ближнем свете фар за 130-140 м, при дальнем - за 300-400 метров.



ОТДЕЛ ГИБДД УМВД РОССИИ ПО ГОРОДУ БРЯНСКУ Тел. 74-71-02
ОФИЦИАЛЬНЫЙ САЙТ: ГИБДДБРЯНСК.РФ E-MAIL: GIBDDBRJANSK@MAIL.RU

Пристегните ремни!

ОДН **60** ЗНАЧНО
ПОНИМАЙ ЗНАКИ

Согласно ПДД при движении на транспортном средстве, оборудованном штатными ремнями безопасности, и водитель, и пассажир должны быть пристегнуты (п. 2.1.2, п. 5.1)

РЕМНИ БЕЗОПАСНОСТИ:



1910-1920

Впервые использовались на аэропланах ВВС США



1920-1950

Применялись только в гоночных автомобилях



1950-2019

Входят в систему безопасности всех автомобилей

КАК ПРАВИЛЬНО ПРИСТЕГИВАТЬСЯ?

Нижняя часть ремня удерживает таз, поэтому ремень должен **опоясывать бедра**

Застегнув ремень – обязательно **натяните** его



Ремень должен располагаться **вдоль груди**, ближе к шее

Ремень необходимо расположить как можно **ближе к телу**

ЗАЧЕМ ПРИСТЕГИВАТЬСЯ НА ЗАДНЕМ СИДЕНЬЕ АВТОМОБИЛЯ?

Ваша личная безопасность

Для законов инерции нет разницы, на каком сиденье – переднем или заднем – вы находитесь

ПОМНИТЕ: удар о переднее кресло так же опасен, как удар о лобовое стекло

Безопасность пассажиров впереди

Даже незначительный удар в кресло пассажира или водителя, сидящих впереди, может причинить им вред

ПОМНИТЕ: впереди вас – не только кресло, но и живые люди

ПЕРЕХОДИТЬ ДОРОГУ МОЖНО ПО НАЗЕМНОМУ ИЛИ ПОДЗЕМНОМУ ПЕШЕХОДНОМУ ПЕРЕХОДУ



Если на переходе есть светофор,
**ПЕРЕХОДИ ДОРОГУ ТОЛЬКО
НА ЗЕЛЕНый сигнал**



На **ЖЕЛТЫЙ** и **КРАСНЫЙ** сигнал
переходить дорогу **НЕЛЬЗЯ!**




Переходить дорогу **МОЖНО** по пешеходному переходу
с «ЗЕБРОЙ» и **СПЕЦИАЛЬНЫМ
ЗНАКОМ**



Обязательно убедись, что машины **ОСТАНОВИЛИСЬ**
прежде чем шагнуть на проезжую часть.

- 1.** Прежде, чем переходить дорогу, остановись на краю тротуара
- 2.** Внимательно посмотри сначала налево, потом направо
- 3.** Прежде чем начнёшь переходить дорогу, убедись, что все транспортные средства находятся от тебя на безопасном для перехода расстоянии
- 4.** Пересекай проезжую часть быстрым шагом, но не беги
- 5.** Переходи дорогу под прямым углом к тротуару, а не наискосок



И САМОЕ ГЛАВНОЕ: БУДЬ ОЧЕНЬ ВНИМАТЕЛЕН, ВСЁ ТО ВРЕМЯ, ПОКА ТЫ ПЕРЕХОДИШЬ ДОРОГУ!



ОТДЕЛ ГАИДД УМВД
РОССИИ ПО ГОРОДУ БРЯНСКУ
☎ 74-71-02
www.gaiidbransk.ru
gaidbransk@mail.ru

БРЯНСКАЯ
ГОРОДСКАЯ
АДМИНИСТРАЦИЯ



